






	START	RUHE! Bereit für die Übergabe? Face-to-Face-Kommunikation! Möglichst alle Manipulationen/Tätigkeiten am Patienten vermeiden
	IDENTIFIKATION	Geschlecht, Nachname und Alter Pädiatrisch: Zusätzlich Gewichtsangabe
	NOTFALLEREIGNIS	1. Was? (Leitsymptom/Verdachtsdiagnose) 3. Wann? (Zeitpunkt des Ereignisses) 2. Wie? (Ursache) <i>Optional: Wo/Woher? (Ort/Auffindesituation)</i>
	NOTFALLPRIORITÄT	Notfallpriorität anhand des cABCDE-Schemas mit pathologischen Untersuchungsbefunden und pathologischen Vitalparametern
	HANDLUNG	Durchgeführte Handlungen : Maßnahme, Dosis/Umfang/Zeitpunkt, Wirkung, bewusst unterlassene Handlungen (falls zutreffend)
	ANAMNESE	Allergien, Medikation, Vorerkrankungen, Infektionen, Soziales/Organisatorisches, Besonderheiten
	FAZIT	Wiederholung durch das aufnehmende Personal: Identifikation, Notfallereignis, Notfallpriorität (ohne Vitalp.) gekoppelt an die Handlung (ohne Wirkung)
	TEAMFRAGEN	Möglichkeit für zusätzliche <u>wesentliche</u> Fragen von dem aufnehmenden Personal

Literatur

1. Gräff I, Ehlers P, Schacher S (2023) SINNHAFT- Die Merkhilfe für die standardisierte Übergabe in der Zentralen Notaufnahme. Notfall Rettungsmed. <https://doi.org/10.1007/s10049-023-01167-4>

Allgemein

- ▶ Stakkatoartiger Übergabestil mit expliziter Nennung der einzelnen Teilaspekte, die jeweils den nächsten Übergabeschritt einleiten.
- ▶ Liegen Informationen nicht vor, so sollte dieser Sachverhalt bei der Übergabe mitgeteilt werden.

Notfallpriorität

- ▶ Ein Problem im Rahmen des ABCDE-Schemas (z.B. „C-Problem“) ist dann zu übergeben, wenn Maßnahmen zur Behebung erforderlich waren bzw. noch sind.
- ▶ Damit verbunden ist die Erwähnung aller pathologischen Vitalparameter und Untersuchungsbefunde.
- ▶ Existiert kein A-E Problem und liegen alle Vitalparameter im physiologischen Normbereich, so kann dies mit dem Wortlaut „kein A-E Problem“ und „unauffällige Vitalparameter“ übergeben werden.
- ▶ Pathologische Vitalparameter, ohne Bezug zum vorliegenden Krankheitsbild (z.B. BZ: 300mg/dl bei Supinationstrauma des OSG) sollen bei der Übergabe erwähnt werden.
- ▶ Begleitverletzungen im Rahmen des Bodychecks und additive Maßnahmen (z.B. Analgesie, Wärmemanagement) werden unter „E“ aufgeführt.

Handlung

- ▶ Durchgeführte Handlungen sollten immer direkt an die entsprechende Notfallpriorität gekoppelt sein. Liegt also ein „A-Problem“ vor, so sollte im gleichen Kontext die zugehörige Handlung übergeben werden, bevor dann zu „B“ übergegangen wird.

Anamnese

- ▶ Allergien, Medikation und Vorerkrankungen sind mündlich zu übermitteln, wenn sie im direkten Zusammenhang mit der/den Behandlungspriorität/en (ABCDE) stehen und für die unmittelbare/lebensrettende Versorgung von Bedeutung sind.
- ▶ Für den Fall, dass bei einem Patienten keine Allergien und/oder Vorerkrankungen und/oder Medikation und/oder Infektion und/oder soziale Aspekte/Organisatorisches und/oder Besonderheiten vorliegen, sollte diese leere Anamnese in allen Bestandteilen (ggf. zusammenfassend) dennoch bei der Übergabe erwähnt werden.
- ▶ Gleiches gilt bei Infektionsverdacht oder bestätigten Infektionen, wenn diese Auswirkungen auf die Infrastruktur des aufnehmenden Krankenhauses haben (z.B. Isolierung) oder eine Gefährdung für das aufnehmende Personal mit sich bringen.
- ▶ Soziale Aspekte (z.B. Patientenverfügungen, häusliche Gewalt etc.).
- ▶ Besonderheiten (z.B. Ablehnung einer Transfusion als Zeuge Jehovas oder DNR / DNI).

Fazit

- ▶ Wenn fehlerhafte Rekapitulation durch ZNA, dann sofortige Korrektur durch RD.

